

Anleitung für die Teilnahme an unseren MEETINGS

Systemvoraussetzungen

Computer mit einem Lautsprecher, einem Mikrofon und einer Kamera.

Download von ZOOM

Um an einem MENSANA MEETING teilnehmen zu können benötigen Sie die Software ZOOM. Die Software können Sie unter folgender Internetadresse herunterladen:

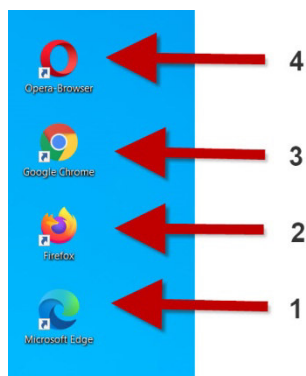
<https://zoom-us-zoom.de.uptodown.com/windows/download>



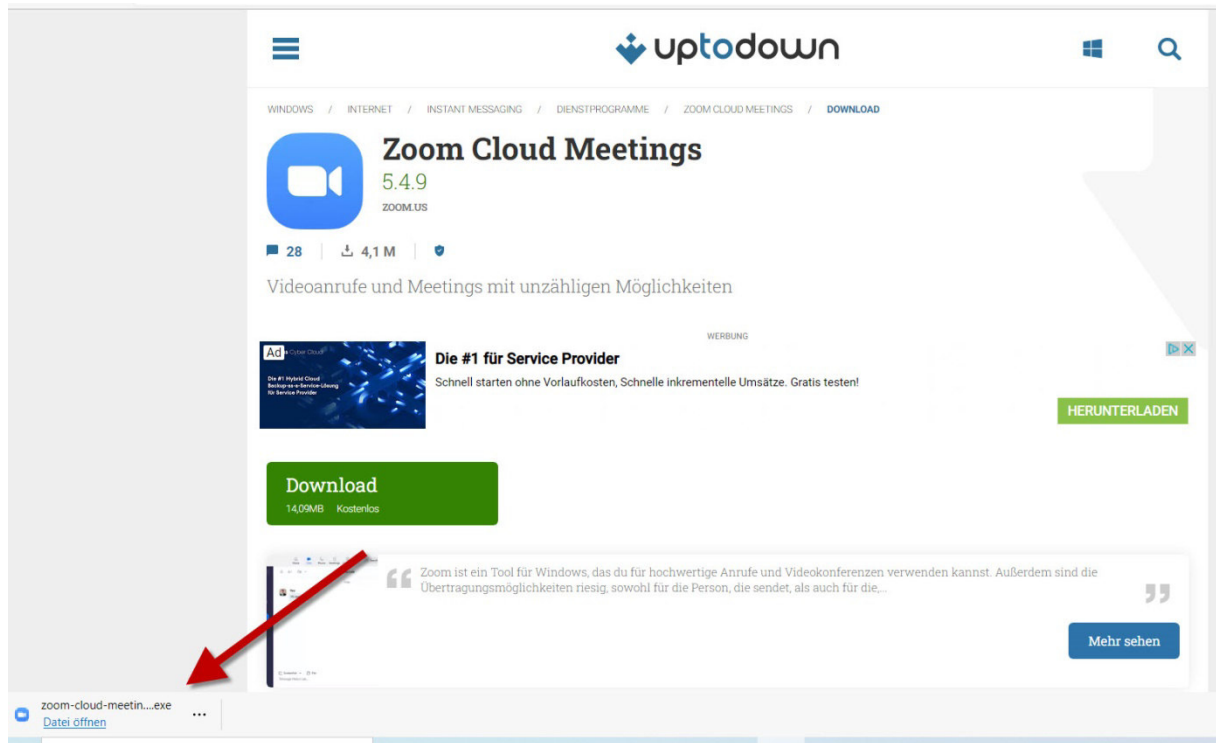
The screenshot shows the Uptodown website interface for downloading Zoom Cloud Meetings. The page title is "Zoom Cloud Meetings" with version "5.4.9" and "ZOOM.US" as the developer. Below the title, there are statistics: "28" reviews, "4,1 M" downloads, and a shield icon. A description reads "Videoanrufe und Meetings mit unzähligen Möglichkeiten". A large empty box is present, and a green "ÖFFNEN" button is on the right. At the bottom, a green "Download" button is highlighted with a red arrow. The button text includes "14,09MB" and "Kostenlos".

Wo befindet sich die heruntergeladene Datei??

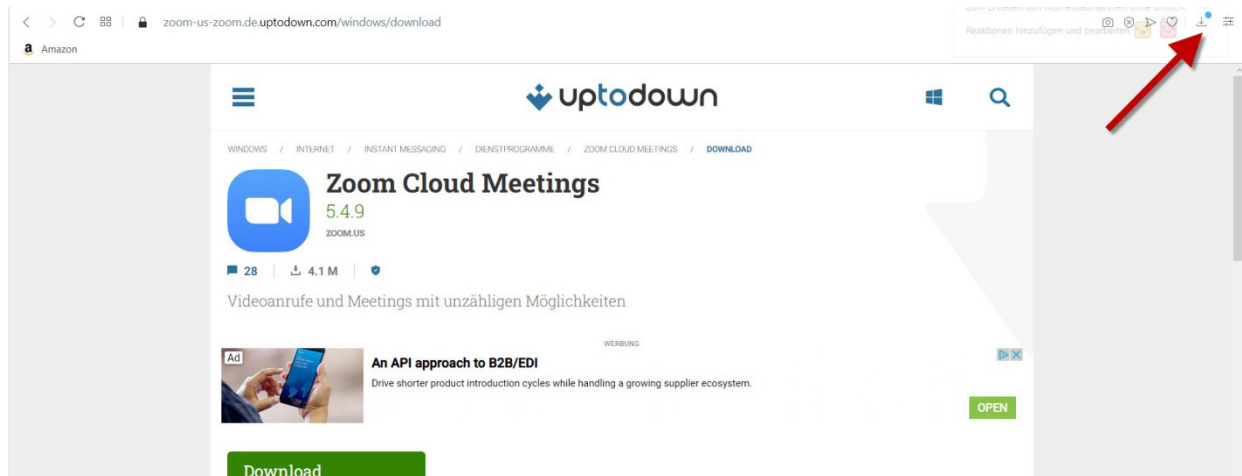
Abhängig vom Browser (= Programm mit dem Sie eine Internetseite wie z.B. GOOGLE aufrufen) wird Ihnen unterschiedlich angezeigt, wo sich das heruntergeladene Programm befindet.



Wenn Sie die BROWSER Microsoft Edge (1), GOOGLE Chrome (3) verwenden, finden Sie die den Speicherort der heruntergeladenen Datei in der linken unteren Ecke des Browsers ...



... bei der Verwendung von Firefox (2) oder Opera (4) finden Sie die Datei, wenn Sie rechts oben den Pfeil anklicken.



Klicken sie auf das herunter geladene Programm und die Installation beginnt